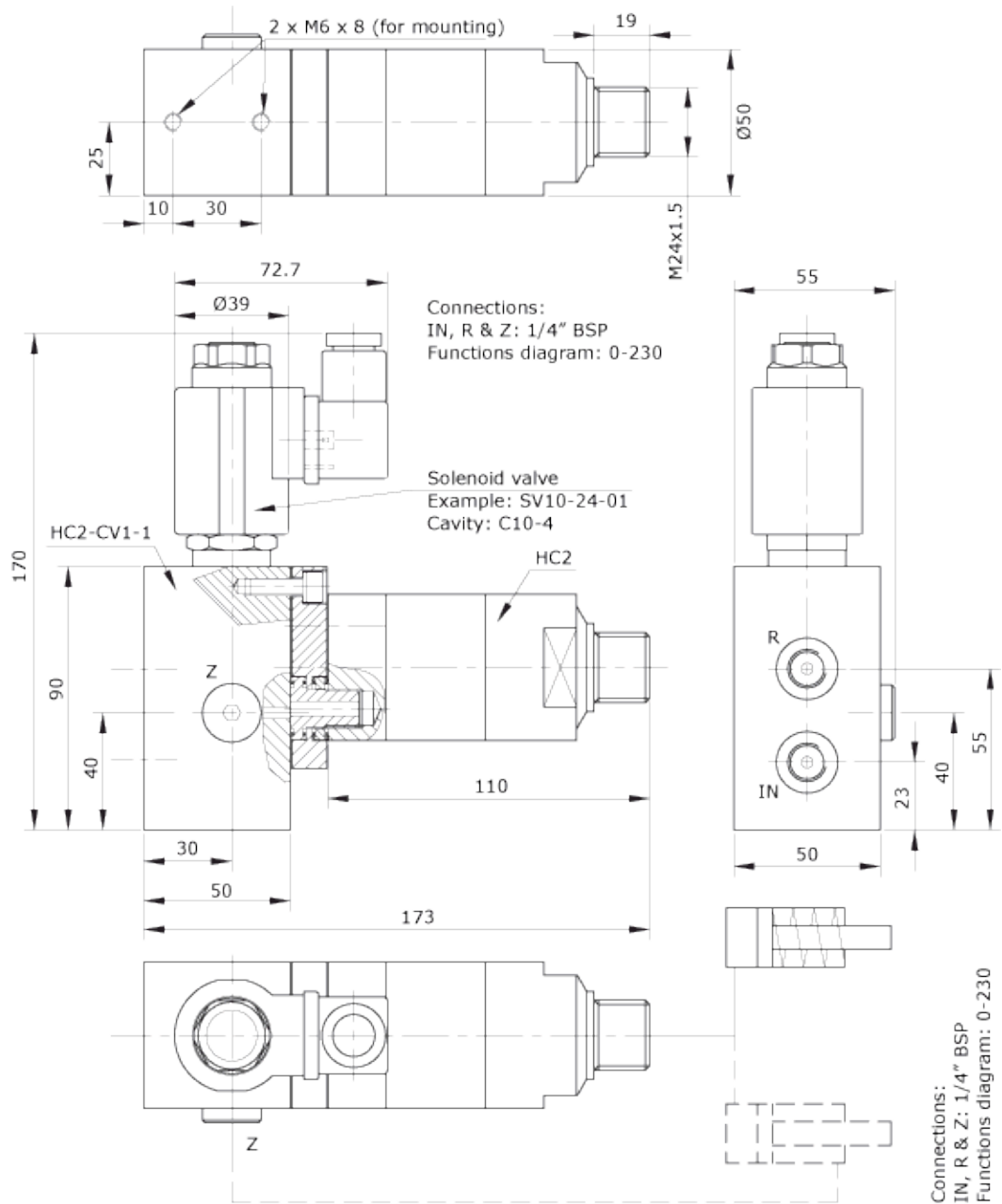
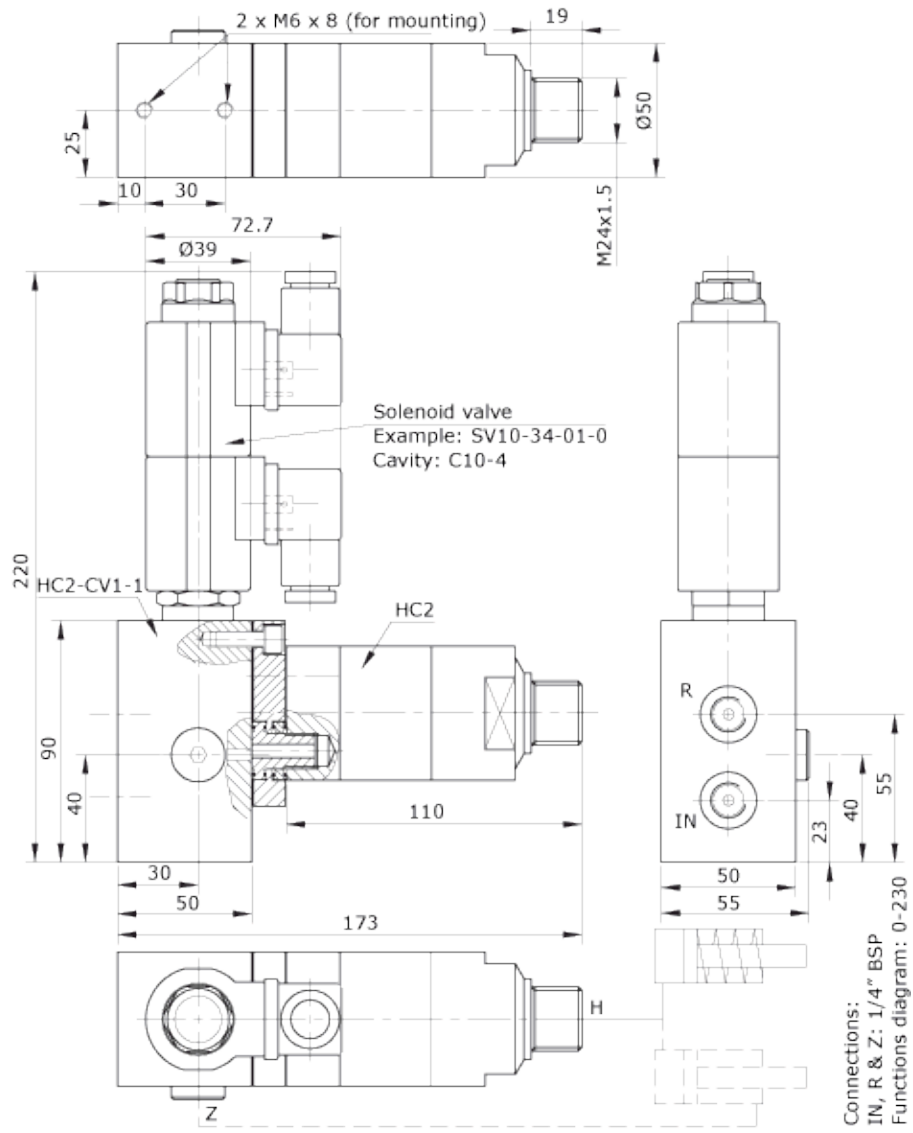
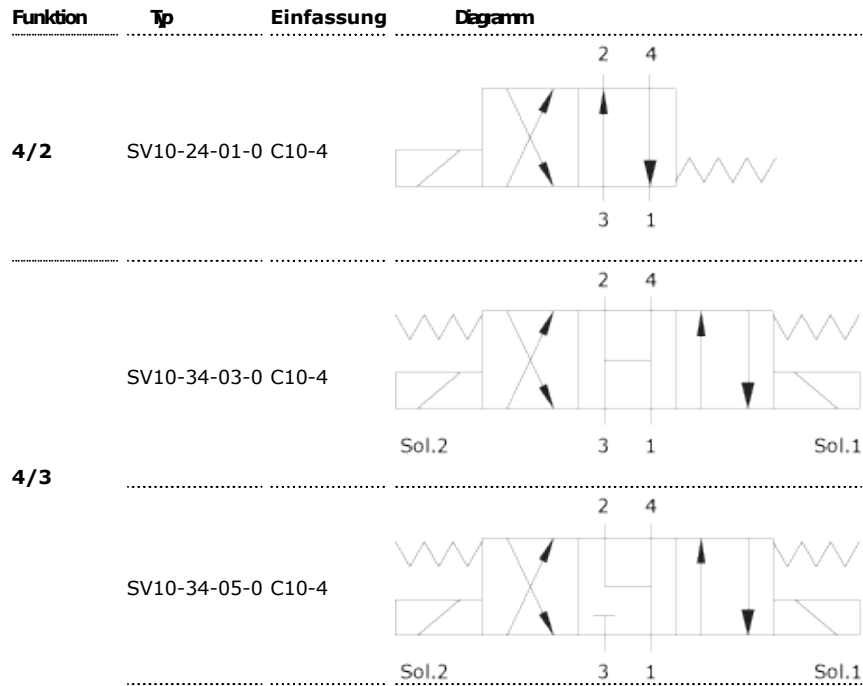




## ▪ Bestellung

**Elektrisch betätigte Ventile**






▲ **Bestellen eines (Elektro-)Magnetventils**

Bestellbeispiel für komplette Einheit:

- 1 Ventil SV10-34-03-0, Einfassung: C10-4
- 1 Spule 12VDC M16-12D-26WDN
- 1 Anschluss B6A-AN666

Modell		Spannung				Anschlüsse
Ihre Auswahl ...		Ihre Auswahl ...				Ihre Auswahl ...
Funktion	Typ	Typ	Nennspannung	A	Kabelfarbe	Anschlüsse
4/2	SV10-24-01-0	00D	Keine Spule	-	-	G Stecker nach ISO 4400 (DIN 43650)
		12D	12 VDC	1,50	Rot	
		24D	24 VDC	0,75	Schwarz	
4/3	SV10-34-03-0	36D	36 VDC	0,50	Blau	
	SV10-34-05-0	24A	24 VAC, 60/50 Hz	0,75	Orange	
		115A	115 VAC, 60/50 Hz	0,16	Gelb	
		230A	230 VAC, 60/50 Hz	0,08	Rot/Weiß	

